



Waar is Warme William?

Een wedstrijd voor kinderen en jongeren

Het idee

Verstop een Warme William-item. Post een foto of tip op sociale media en roep op om zo snel mogelijk Warme William te vinden. Herkenbaar? Inderdaad, 'De stoel' (iedereen beroemd, één) is onze inspiratie.

Waarom?

- Je maakt Warme William bekend(er)
- Je brengt kinderen en jongeren samen
- Je kan laagdrempelige hulpverlening of jouw aanbod voor kinderen en jongeren in de kijker zetten

Warme William maakt kwetsbaarheid op een laagdrempelige manier bespreekbaar maakt.

Een Warme William is iemand die écht naar je luistert: een vriend(in), een ouder, een leerkracht,... Het is iemand die je uitnodigt om te vertellen wat er scheelt.

Want iedereen zit wel eens wat minder goed in zijn vel. En dan is het fijn dat er een Warme William voor je klaarstaat. Een persoon die je kan vertrouwen. Iemand op wie je kan bouwen. En ja, ook jij kan zo een Warme William zijn.



Waar is Warme Wiliam?

Klaar?

1. Wat? - Kies je Warme William-item
2. Waar? - Zoek een plaats om het Warme William-item te verstoppen
3. Hoe? - Promotie van de wedstrijd, verspreiden van de tips


Start!

4. Actie
5. Beloon de winnaar

1. Wat? - Kies je Warme William-item

Bepaal welk Warme William-item je gaat verstoppen.

- Koop¹ of ontleen de Warme Williamstoel (we hebben 5 stoelen om uit te lenen)
- Reserveer het [Warme Williampak](#) en breng de beer tot leven (max. 14 dagen)
- Bestel je gratis kartonnen [deskbeertje](#)
- Maak je eigen Warme William-item



¹ Vraag jouw Warme William-strandstoel aan via lisa@logo-oostbrabant.be voor 31/03/2022. Koopprijs is €100, incl. BTW. Meer info over de duo strandstoel vind je [hier](#).

2. Waar? - Zoek een plaats om het Warme William-item te verstoppen

- Denk aan plaatsen waar kinderen en jongeren vaak komen: jeugdhuis, sport- en speelterreinen, skatepark, toeristische plaatsen ...
 - Zet organisaties in de kijker door Warme William in hun buurt te verstoppen: Huis van het Kind, CAW jongerenonthaal, TEJO Leuven, speelpleinwerking, Overkophuis ...
 - Mooie plaatsen in de openbare ruimte
 - Denk ook aan binnenruimtes: bibliotheek, sporthal ...
- Tips:
- Zorg dat jongeren de locatie veilig kunnen bereiken (te voet, met de fiets ...)
 - Denk aan toegankelijkheid voor mensen met een beperking en gezinnen met buggy's.
 - Verstop je Warme William op verschillende plaatsen? Zorg voor een goede spreiding binnen jouw gemeente en vergeet de kwetsbare wijken niet.



3. Hoe? – Promotie van de wedstrijd, verspreiden van de tips

Denk na over hoe je de wedstrijd 'Waar is Warme William' gaat bekend maken.

- Kondig de wedstrijd aan via sociale media, jouw website, in de nieuwsbrief, via een krantje of het infomagazine ([voorbeeldtekst](#)).
- In bijlage vind je voorbeelden van [affiches voor kinderen](#) en [jongeren](#). Naast de informatie over de wedstrijd is er telkens een kleurplaat, zoekplaat, doolhof of kruiswoordraadsel toegevoegd.

Als de wedstrijd effectief van start gaat, geef je een tip over waar Warme William zich bevindt. Dit kan op verschillende manieren:

- Verspreid een foto van (een deel van) de locatie waar Warme William is.
- Geef een geschreven tip vb. Warme William is ergens midden in het groen. Warme William is buiten in een leuke speeltuin.
- Kies ervoor om één duidelijke tip te geven of om verschillende tips te geven waarbij je start met een vage tip en steeds concreter wordt.

➤ Tips:

- Leg telkens kort uit waarvoor Warme William staat
- Gebruik in je communicatie de [huisstijlgids](#) van Warme William. Hierin vind je o.a. afbeeldingen van Warme William.
- Facebook of Instagram zijn de beste kanalen om alle deelnemers op hetzelfde moment te mobiliseren.
- Herhaling werkt. Post bijvoorbeeld elke woensdagavond om 18u een foto, geef elke dag een extra tip.
- Laat een lokaal bekend persoon de actie aankondigen



4. Actie

- Verspreid de tip of foto over de locatie van Warme William.
- Leg de deelnemers duidelijk uit wat ze moeten doen om te winnen. Bijvoorbeeld:
 - Vind als eerste het Warme William-item
 - Optie: Geef een bijkomende opdracht. Je kan enkel winnen, als je iets extra meeneemt of doet. Enkele voorbeelden:
 - Neem een vriendschapsbandje, vriendenboek, knuffel, boek/strip, souvenir of foto van een vriend mee
 - Kom met twee verschillende schoenen
 - Kom op wieltjes (uitgezonderd de auto)
- Onthaal de deelnemers

5. Beloon de winnaar

De winnaar is diegene die eerst het Warme William-item vindt. Naast de eer, is het ook leuk om een prijs voor de winnaar te voorzien. Enkele voorbeelden:

- Voor iedereen of de eerste 10 kinderen en jongeren:
 - Een gratis draagtas van Warme William (vraag aan via info@logo-oostbrabant.be)
 - Een gratis [brochure van Warme William](#)
 - Promomateriaal van het lokaal bestuur of van lokale organisaties die werken naar kinderen en jongeren
 - Gezonde drank en/of snack
 - Materialen van NokNok, Geluksdriehoek, complimentenbandjes ... Bestel via de [webshop van Logo Oost-Brabant](#).
- Ideeën voor de winnaar(s):
 - Cinema-, pretparkticket, toegang binnenspeeltuin, zwembadkaart ...
 - Gezelschapsspel
 - Kinderdagboek
 - Maak een eigen gadget van Warme William: dynamo zaklamp, grote strandbal of zwemband, drinkfles 'want een Warme William is even noodzakelijk als water' ...
 - Denk aan lokale prijzen



Alternatief

- Digitaal alternatief:
 - Post een foto van Warme William op een plaats in jouw gemeente. Vraag om de locatie op te sturen of door te mailen voor een bepaalde datum. Trek een winnaar uit alle inzendingen.
 - Wil je jouw website onder de aandacht brengen? Verstop dan een Warme William op drie plaatsen op de website. Zet een [wedstrijdformulier](#) online.



Net dat tikkeltje meer

- Zorg voor een hapje en een drankje zodat de deelnemers nog even blijven napraten.
- Richt je je naar een bepaalde doelgroep? Zorg dan dat de persoon die de deelnemers ontvangt bij Warme William, iemand is die de doelgroep kent of waarvan het goed is dat zij deze persoon leren kennen. Enkele voorbeelden:
 - Voor jongeren: straathoekwerker, medewerker van welzijns- of zorgorganisaties gericht naar jongeren
 - Voor jonge gezinnen: medewerker van Huis van het Kind
- Laat de drie eerste vinders het tegen elkaar opnemen in een [kleine competitie](#). De winnaar van de competitie wint dan uiteindelijk de prijs.

Bijlage: Aankondiging actie in infomagazine of nieuwsbrief

Waar is Warme William?

Warme William is een grote, blauwe knuffelbeer die de harten van vele kinderen en jongeren heeft veroverd. Iedereen zit wel eens minder in zijn vel. Warme William nodigt uit om te vertellen wat er scheelt.

Ook jij kan een Warme William zijn voor iemand. Ga aan de slag met deze luistertips:

- Vraag hoe het echt gaat
- Laat weten dat je er bent
- Laat de ander uitspreken
- Luister zonder een oordeel te vellen
- Minimaliseer het probleem van de ander niet
- Vraag wat je kan doen om te helpen
- Soms weet je niet wat te zeggen en dat is niet erg
- Zoek samen hulp indien nodig

Kinderen en jongeren kunnen op *[DATUM]* mee op speurtocht naar Warme William. Kan jij *[HET WARME WILLIAM ITEM]* vinden? Dan maak je kans op *[DE PRIJS]*. Doe jij mee? Volg de facebookpagina *[LINK TOEVOEGEN]* of neem een kijkje op *[LINK WEBSITE]*.

Meer informatie en inspiratie vind je op www.warmewilliam.be.

Warme William is een sociaal baasje. Volg ons op Facebook of Instagram: [@warmewilliam](https://www.facebook.com/warmewilliam)

Bijlage: Affiche voor kinderen

Tip: Vraag de PDF-bestanden op bij Logo Oost-Brabant als je de bijlage wilt bewerken.

Waar is Warme William?

Soms voel je je niet goed in je vel. Dan helpt het om te praten.
EEN WARME WILLIAM IS IEMAND DIE ÉCHT LUISTERT.

Dag - uur start de speurtocht naar Warme William!



VIND WARME WILLIAM ALS EERSTE

Doe mee: facebookpagina of www.XXX.be.


www.warmewilliam.be

Kleur mij in


Kleur mij in



Teken jouw
Warme William



Los het
doolhof op



Zoek de 5
verschillen



Bijlage: Affiche voor jongeren

Tip: Vraag de PDF-bestanden op bij Logo Oost-Brabant als je de bijlage wilt bewerken.

Waar is Warme William?

Soms voel je je niet goed in je vel. Dan helpt het om te praten.
EEN WARME WILLIAM IS IEMAND DIE ÉCHT LUISTERT.

Dag - uur start de speurtocht naar Warme William!

VIND WARME WILLIAM ALS EERSTE

www.warmewilliam.be

Doe mee: facebookpagina of www.XXX.be.



Kim




Zoek de 5 verschillen



Kim



Los het
doolhof op



Verbind de cartoons
met de luistertips



LET GOED OP JE LICHAAMSTAAL

BEGIN NIET OVER JE EIGEN
PROBLEEM ALS VERGELIJKING

VRAAG HOE HET ECHT GAAT



Los het kruiswoordraadsel op



1.
2.
3.
4.
5.
6.
7.
8.
9.
10.
11.

1. Hoeveel goede vrienden hebben jongeren gemiddeld?
2. Vul het spreekwoord aan: "In nood leert men zijn ... kennen".
3. Geef een ander woord voor gevoelens.
4. Wat is de voornaam van de ambassadrice van de Warme William campagne?
5. Welke radiozender steunt de Warme William campagne?
6. Vul deze luistertip aan: "Vel geen ..."
7. Wat doet Warme William?
8. Geef de Franse vertaling van Alles goed!
9. Ti amo. Ich liebe dich. Je 't aime of simpelweg "ik ... van jou"
10. Simon Mignolet sprak een podcast in voor Warme William. Welke sport beoefent hij?
11. Warme William heeft een app! Waarvan is app de afkorting?




Bijlage: Wedstrijdformulier

Waar is Warme William?

Warme William is een grote, blauwe knuffelbeer die de harten van vele kinderen en jongeren heeft veroverd. Iedereen zit wel eens minder in zijn vel. Warme William nodigt uit om te vertellen wat er scheelt.

Zoek jij mee naar Warme William? Omcirkel op dit wedstrijdformulier welke [aantal] afbeeldingen van Warme William je terugvindt op de website van onze gemeente.



Mijn naam:

Mijn adres:

Mijn telefoonnummer:

Mijn e-mailadres:

Meer informatie en inspiratie vind je op www.warmewilliam.be.

Warme William is een sociaal baasje. Volg ons op Facebook of Instagram: @warmewilliam

